

# SKIVE COLLEGE

## - HOVEDINSTITUTIONEN

KORTLÆGNING AF UNDERVISNINGSMILJØVURDERING (UMV)

Data er indsamlet i vinteren 2024, rapporten er udarbejdet i januar 2025

# Skive College



# OVERORDNEDE RESULTATER

Base: 556 besvarelser ud af 968 mulige. Svarprocent: 57 %

Generelt om undervisningsmiljøvurderingen og hvad vi bruger den til på Skive College:

## 1. Kortlægning af undervisningsmiljøet

Skolen vurderer både det fysiske, psykiske og æstetiske miljø, herunder:

- Fysiske forhold som lys, lyd, temperatur, indeklima og sikkerhed.
- Psykiske forhold som trivsel, mobning, stress og arbejdspress.
- Æstetiske forhold som indretning og vedligeholdelse af undervisningslokaler.

## 2. Identifikation og prioritering af problemer

Eventuelle udfordringer i undervisningsmiljøet bliver identificeret og prioriteret.

## 3. Handlingsplan

Skolen udarbejder, i samarbejde med elevrådet, en plan for, hvordan problemerne skal løses, inklusiv tidsplan og ansvarlige personer.

## 4. Opfølgning

Der følges op på, om handlingsplanen bliver implementeret, og om problemerne bliver løst.

Skolens samlede svar viser...

### **DE 3 OMRÅDER, HVOR VI KLARER OS BEDST:**

"Er du blevet mobbet på skolen inden for de sidste 2 måneder?" *Indeks 92*

"Jeg tør godt bede lærerne om faglighedshjælp, når jeg har brug for det." *Indeks 73*

"Skolen er et rart sted at være" *Indeks 74*

### **DE 3 OMRÅDER, HVOR VI KAN GØRE DET BEDRE:**

"Jeg bliver ofte generet af støj i undervisningen" *Indeks 30*

"Jeg er tilfreds med temperaturen i undervisningslokalerne." *Indeks 33*

"Jeg er tilfreds med temperaturen i skolens fællesarealer" *Indeks 35*

# Sådan skal tabellerne læses:

De fleste tabeller indeholder flere underspørgsmål inden for samme emneområde. I disse tilfælde skal hver enkelt linje i tabellen læses for sig. Antallet af faktiske besvarelser kan svinge noget fra spørgsmål til spørgsmål. Det kan skyldes at nogle elever vælger at springe et spørgsmål over eller at der er tale om spørgsmål, der ikke skal besvares af alle. Andelen af ubesvarede er af hensyn til overskueligheden ikke vist i tabellerne, og de indgår heller ikke i procentberegningerne. Læseren kan alligevel indirekte få oplyst, hvor mange elever, der har svaret på hvert spørgsmål ved at sammenligne basen (antallet af besvarelser) med antallet af mulige besvarelser på side 2 i denne rapport.

Beregning af indekstallet:

Indekstallet er det tal yderst til højre ud for hvert spørgsmål. Tallet kan være mellem 0 og 100. Tallet illustrerer, hvor langt svargruppen (fx skolen eller en klasse) er fra den mest ideelle besvarelse, hvor alle elever er 100% positive. Til gengæld betyder indeks 0, at alle elever har valgt den mest negative svarmulighed.

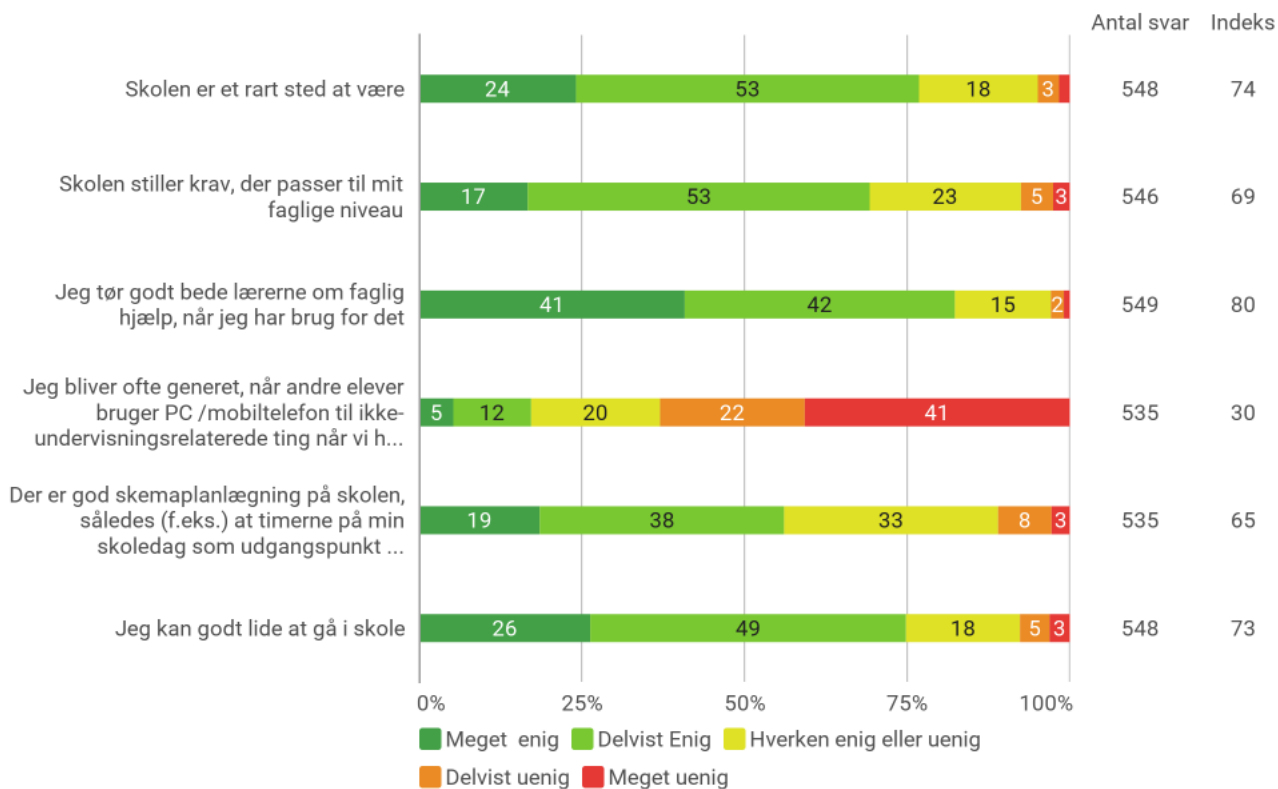
Ved en semantisk skala, der bygger på ord, får den mest positive svarmulighed tillagt værdien 100, den næstmest positive får værdien 75, et eventuelt neutralt svar giver vi værdien 50, næstmest negative svar får værdien 25, og det mest negative svar får værdien 0. "Ved ikke" svar er helt udeladt af beregningerne.

Her kan du se et eksempel på beregning:

Helt enig 100 x antal svar	Delvist enig 75 x antal svar	Hverken enig eller uenig 50 x antal svar	Delvist uenig 25 x antal svar	Helt uenig 0 x antal svar	Ved ikke Medregnes ikke	Base Vi deler med basen minus antal "ved ikke" svar =26.100/(329 - 5) = 80,55 $\approx$ <b>81</b>
101 x 100	+ (205 x 75)	+ (8 x 50)	+ (9 x 25)	(1 x 0)	-5	

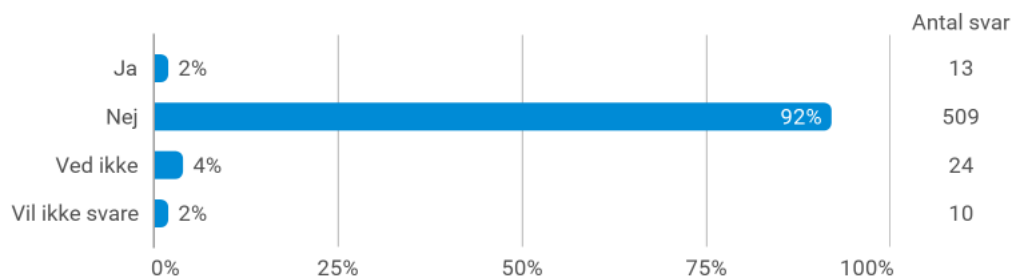
# Det psykiske miljø

Angiv hvor enig eller uenig du er i følgende udsagn:

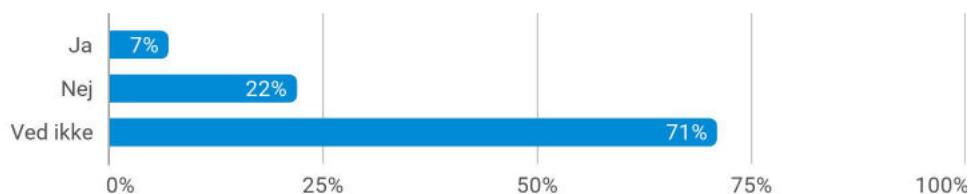


# Mobning

Er du blevet mobbet på skolen inden for de sidste 2 måneder?



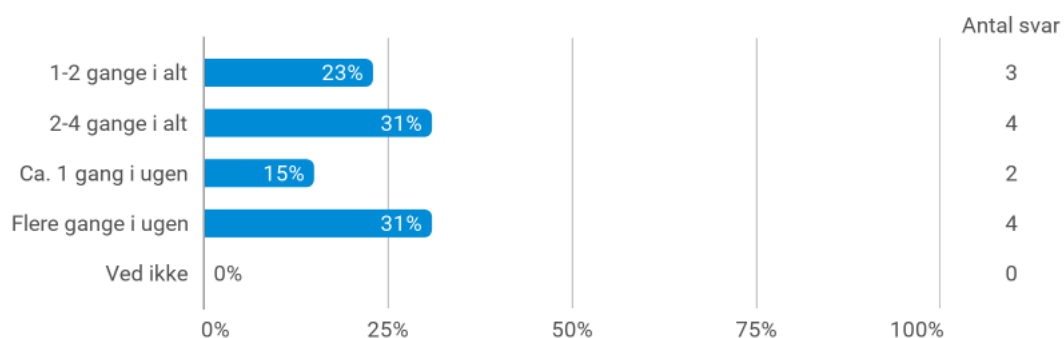
Har skolen har en anti-mobbe strategi?



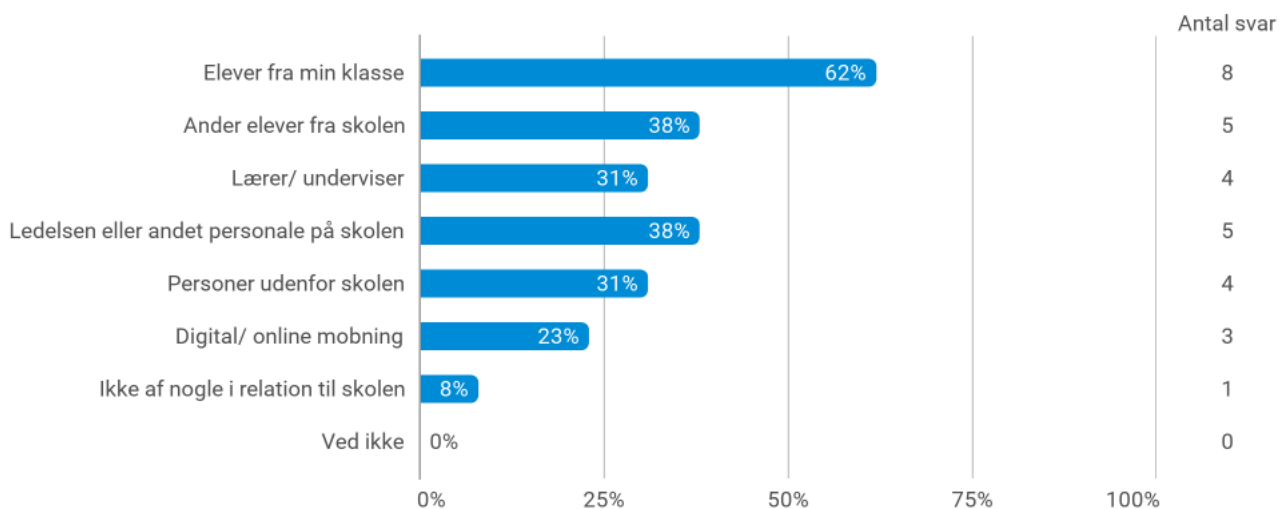
Spørgeskemaet er designet således, at det kun er elever, som har svaret "Ja" til at være blevet mobbet på skolen inden for de sidste 2 måneder, der er blevet stillet de næste tre spørgsmål angående denne mobning.

**OBS:** disse tabeller er anderledes end de andre vi ser i denne rapport. Det er de fordi dette er spørgsmål uden underspørgsmål. Tabellen skal derfor også læse lidt anderledes. Tabellen viser svarene fordelt i procent og antallet af svar til højre.

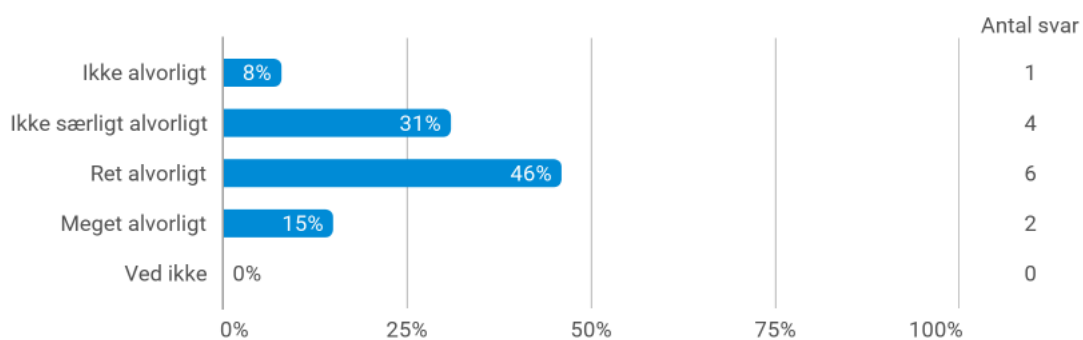
Angiv hvor ofte:



## Angiv af hvem:

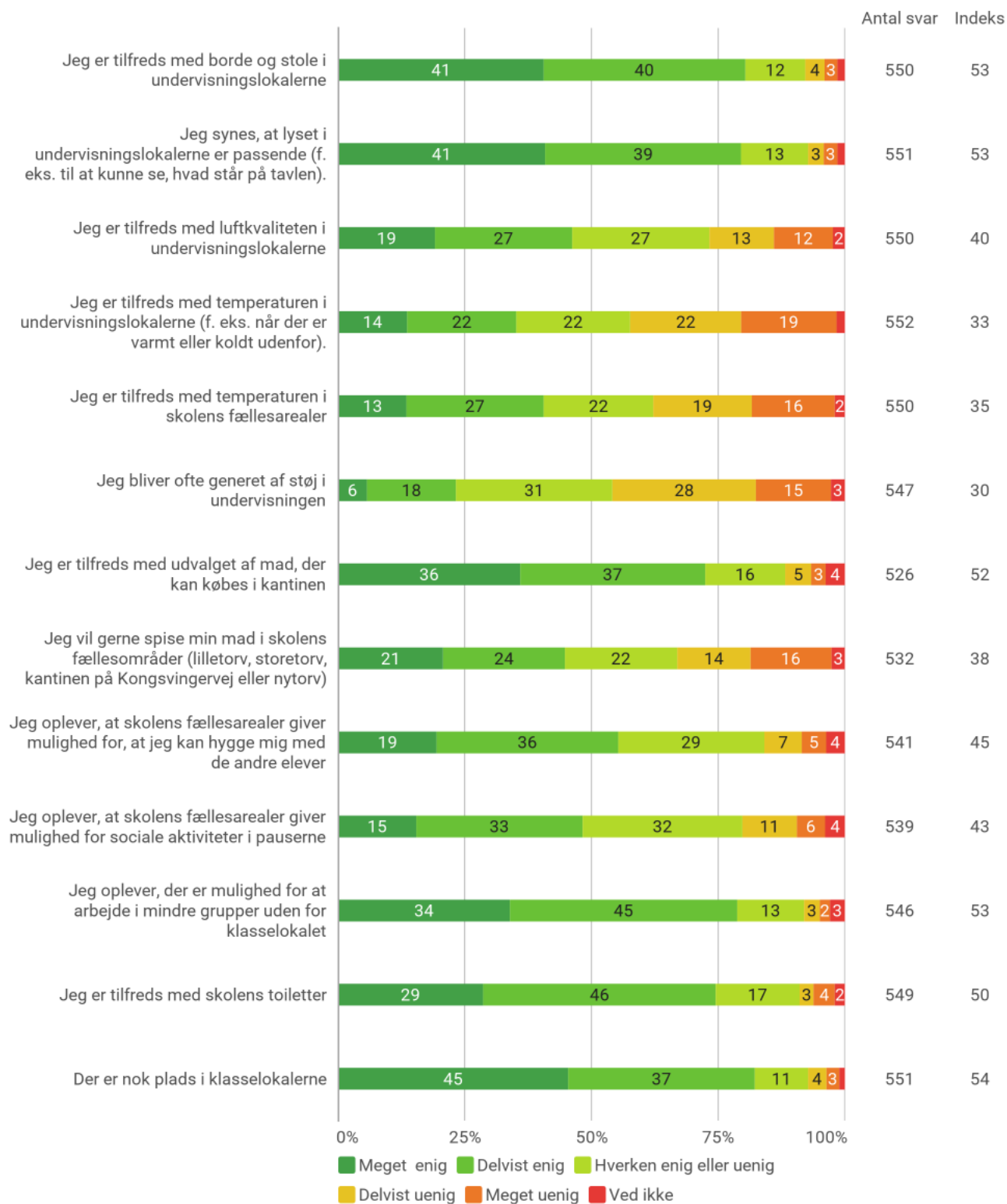


## Angiv graden af mobningen:



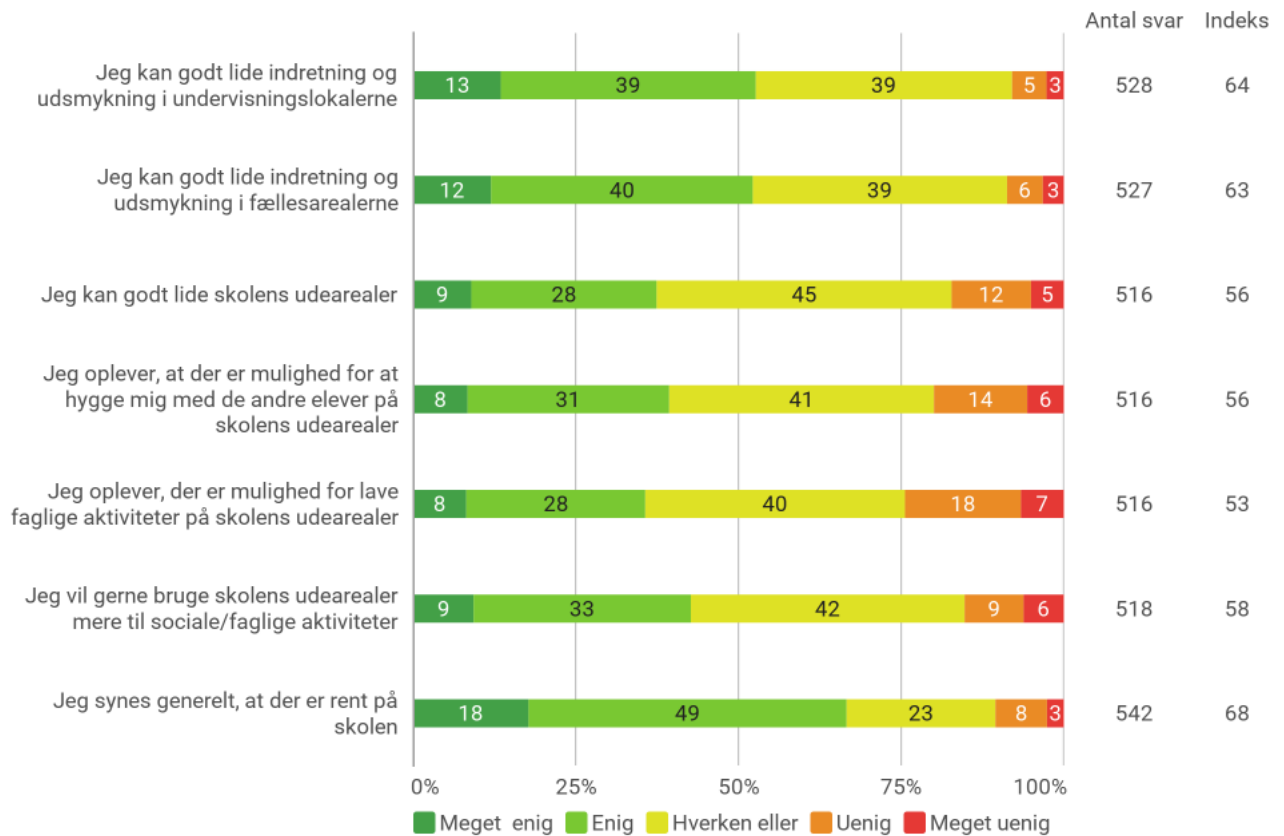
# Det fysiske miljø

Angiv hvor enig eller uenig du er med følgende udsagn:



# Det æstetiske miljø

Angiv hvor enig eller uenig du er med følgende udsagn:

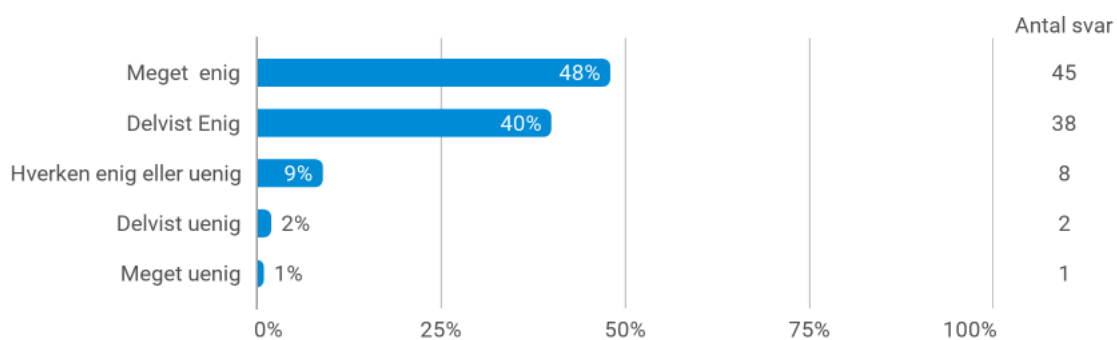




# Sikkerhed:

Angiv hvor enig eller uenig du er med følgende udsagn:

Jeg bliver instrueret så jeg ved, hvordan jeg skal bruge nye værktøjer, kemikalier og laboratorieudstyr eller lignende.



OBS: Spørgsmålet vedrørende sikkerhed, er besvaret af HTX-elever udelukkende.